



11 DÉCEMBRE 2024

APPROBATION

# étalons

3 ANS SELLE FRANÇAIS

PÔLE HIPPIQUE DE SAINT-LÔ



ÉVÈNEMENT ORGANISÉ PAR LE STUD-BOOK SELLE FRANÇAIS

@ f sellefrançais.fr



# TESTAGE DES ÉTALONS SELLE FRANÇAIS 2024

Le testage des mâles de 3 ans organisé en 2024 sera le support de l'approbation des mâles sélectionnés lors des épreuves qualificatives régionales. Son objectif est de détecter et d'évaluer dans le détail, dans un environnement homogène, les qualités des futurs reproducteurs de la race, et de décider des approbations à l'issue du testage.

Le testage des mâles de 3ans se tiendra du 3 au 11 Décembre 2024 au Pôle Hippique de Saint Lô.

Les mâles de 2 ans approuvés en Décembre 2023, y participeront également afin d'évaluer plus en détail leurs qualités. Leur participation au testage vaut confirmation de leur approbation.

Les expertises réalisées lors de ce testage seront publiées, pour les mâles approuvés, dans le Guide Digital des Jeunes Étalons Selle Français 2024 : [www.etalonsf.fr](http://www.etalonsf.fr)

## ENGAGEMENT

Chaque propriétaire confirme la participation de son cheval au testage en l'inscrivant par internet **avant le 27 Novembre** sur le site [www.shf.eu](http://www.shf.eu) et règle en ligne le prix du testage de 600€.

## SANTE & PREVENTION

### ➤ Protocole radiographique

Rappel : chaque cheval doit disposer impérativement du compte rendu radiographique réalisé par le CIRALE et être classé dans les catégories : « Excellent », « Bon » ou « Intermédiaire » pour accéder au testage.

**Les chevaux approuvés lors du championnat des 2ans en Décembre 2023 n'ont pas besoin de fournir un nouveau protocole radiographique.**

1. Effectuer les 14 clichés demandés, par le vétérinaire de votre choix
  2. Envoyer le dossier constitué :
    - a. Du formulaire en pièce jointe dûment compléter avec l'ensemble des informations nécessaires → à envoyer au CIRALE et au Stud-Book Selle Français
    - b. Du paiement de la lecture effectué (cf.ci dessous) → à envoyer au CIRALE par mail à : [cirale.radio@vet-alfort.fr](mailto:cirale.radio@vet-alfort.fr)
    - c. De l'ensemble des clichés radiographiques (14 clichés) → à envoyer au CIRALE par mail à : [cirale.radio@vet-alfort.fr](mailto:cirale.radio@vet-alfort.fr)
-

## TARIFS:

- 82,62€TTC avant le 16/11/2024
- 192,62€ TTC après le 16/11/2024



Attention : radios des CARPES obligatoires !

En l'absence de règlement plus d'une semaine après la réception du dossier, celui-ci ne sera pas conservé pour lecture.

### ➤ Prevention artérite virale équine

En renforcement de la prévention de la santé des chevaux, **tous les mâles doivent présenter un test PCR négatif à l'AVE de moins de 7 jours, lors de leur arrivée au Testage.**

Démarche :

1. Prélèvement : **écouvillon nasopharyngé** dans les 7 jours précédant l'entrée sur le lieu de concours. Pour le Testage, prélèvement à faire réaliser entre le **26 et le 27 Novembre**.
2. Envoi sous couvert du froid de préférence (+4°C sans contact direct) avec le formulaire LABEO; transporteur express ; délai maximum d'acheminement de 72h. L'écouvillon doit être arrivé au laboratoire le **28 Novembre**.

Adresse d'envoi : LABEO Franck Duncombe – 1 route de Rosel – Saint Contest – 14053 CAEN Cedex 4 – avec un règlement de 36,74€TTC  
Retrouvez plus de détails dans la note sanitaire.

### ➤ Contrôle de médication

Des prélèvements pourront être réalisés de manière aléatoire en vue d'un contrôle de médication.

## ADRESSE DU SITE

Pôle Hippique de Saint Lô Rue des Ecuyers 50000 SAINT LÔ

Coordonnées GPS:

Lat. : 49,115599

Long. : -1,090081

## ARRIVEE DES CHEVAUX

Les arrivées des chevaux peuvent se faire le Lundi 2 Décembre à partir de 14h et le Mardi 3 Décembre à partir de 7h30.

L'accueil des chevaux est une étape importante de l'entrée en testage. Nous vous prions de bien vouloir arriver en avance de votre horaire de passage (ce dernier vous sera transmis la semaine précédente) afin d'avoir le temps de passer au secrétariat et faire le point sur le matériel que vous laisserez sur place.

Vous pouvez nous contacter pour toute demande particulière d'horaire de passage le mardi 3.

L'équipe du testage sera présente à votre arrivée pour vous accueillir et vous indiquer le box de votre cheval.

Le propriétaire ou le présentateur assure les soins de son cheval et en est responsable jusqu'à la fin des ateliers d'entrée en testage du Mardi 3 Décembre.

## PARKING

Pour la zone de parking et de déchargement des chevaux, se rendre au fond sur la gauche à l'arrière des écuries. (cf.plan du site).

Les chevaux intégreront leur box en entrant dans les barns par l'arrière, du côté du local à paille et à fourrage.

## ECURIES

Les chevaux sont installés dans les boxes des trois barns, A, B et C, les plus à gauche (cf.plan) ; accès rue des écuyers, derrière le grand hall et le manège de la Gourmète.

Les boxes sont désinfectés avant usage.

Une surveillance de nuit est mise en place durant toute la période du Testage.

Pour toute demande en termes de logement des chevaux ou besoins spécifiques (copeaux par exemple) contacter : Caroline LEGRAND – 06 58 56 90 85 ou par email à [caroline.legrand@sellefrancais.fr](mailto:caroline.legrand@sellefrancais.fr)



## SECRETARIAT

Le secrétariat vous accueillera aux boxes à partir du Lundi 2 Décembre 14h. Il vous sera remis le numéro de têtère du cheval et vous sera communiqué toutes les informations sur le déroulement de la journée d'entrée en testage du 3 Décembre et des journées d'expertises finales les 10 et 11 Décembre.

A votre arrivée, vous remettrez au secrétariat :

- Le questionnaire avec toutes les informations concernant votre étalon et l'extrait de règlement signé,
- La liste du matériel que vous laisserez sur place pour le testage.

## EQUIPE DU TESTAGE

- Equipe encadrante : Messieurs Julien Mesnil, Serge Cornut, professionnels reconnus, et Manuel Godin, directeur technique du Haras de La Cense.
- L'équipe du Stud Book Selle Français organise et coordonne l'évènement
- Equipe de cavaliers : une équipe de cavaliers jeunes chevaux professionnels et expérimentés a été constituée.
- Equipe de grooms : les élèves de la formation Groom International du Haras du Pin et les élèves de la MFR de Balleroy s'occupent des boxes, des pansages, des soins et des rations.

## GESTION DES CHEVAUX & RESPONSABILITE

### ➤ Alimentation

Le propriétaire indique sur le questionnaire de chaque cheval l'ensemble des informations concernant son alimentation.

S'il le souhaite, le propriétaire amène l'alimentation de son cheval (prévoir environ 50 kg pour 10 jours) ; sinon le cheval sera nourri par un aliment floconné, de qualité, fourni par l'organisation selon les rations journalières indiquées par le propriétaire. L'aliment du testage sera fourni par notre partenaire Hippodium.

Le foin est fourni sur place par l'organisation.

### ➤ Litière

La paille ou les copeaux sont fournis sur place par l'organisation selon les indications fournies par le propriétaire.



➤ Ferrure, parage

Il est recommandé que les chevaux aient été ferrés ou parés 15 jours avant l'entrée en testage. Une revue du ferrage ou parage sera effectuée lors de la visite vétérinaire, le jour de l'entrée en testage, afin de vérifier si celui-ci permet au cheval de participer dans de bonnes conditions.

➤ Matériel de sellerie et d'écurie

Chaque propriétaire fournira pour son cheval : les couvertures et chemises, les tapis de travail, un filet de travail, un licol avec longe, des protections de travail avant et arrière (facultatif), du matériel de pansage (facultatif).

➤ Assurance

Le Stud-Book Selle Français bénéficie en qualité de gardien du cheval confié, d'une assurance de responsabilité civile professionnelle pour les dommages causés au cheval ou par le cheval.

➤ Sécurité

Aucune personne extérieure à l'organisation n'est admise sur les aires de travail des chevaux. De même, sauf autorisation du propriétaire, aucune personne extérieure à l'équipe du testage n'est autorisée à entrer dans le box d'un cheval. Afin de respecter les règles sanitaires, les propriétaires devront annoncer leur venue la veille auprès de l'équipe Selle Français.

## DEROULEMENT DE LA SEMAINE

Mardi 3 Décembre	Entrée en testage	1. Visite vétérinaire et contrôle des ferrures 2. Présentation au modèle 3. Présentation montée 4. Atelier photos
Mercredi 4 à vendredi 6 Décembre	Travail des chevaux et évaluation par les responsables du testage	
Samedi 7 Décembre	Premier dispositif d'obstacles	
Dimanche 8 Décembre	Repos	
Lundi 9 Décembre	Travail sur le plat	
Mardi 10 Décembre	Evaluation locomotion et fonctionnement général	
Mercredi 11 Décembre	Evaluation Finale	

➤ Phase de travail:

Sous la forme d'un programme adapté à chaque cheval, les chevaux seront travaillés par l'équipe du testage principalement sur des exercices sur le plat en vue de les installer dans le meilleur fonctionnement possible et leur permettre d'exprimer au mieux leurs qualités de locomotion.

Ils seront également familiarisés avec le dispositif de saut de l'expertise finale.



# EXTRAIT DE REGLEMENT

## 3.2.2 Testage des mâles de 3 ans

Objectif : détecter et évaluer dans le détail, dans un environnement homogène, les qualités des futurs jeunes reproducteurs de la race.

### 3.2.2.1 Conditions de qualification

Les participants au testage sont :

- Les mâles de 3 ans à orientation CSO/CCE sélectionnés lors des épreuves qualificatives régionales de l'automne,
- Les mâles de 3 ans à orientation CSO/CCE approuvés lors du Championnat des 2 ans, l'année précédente,
- Les mâles de 3 ans à orientation Dressage sélectionnés lors du Championnat des Espoirs du Dressage,
- Les mâles de 3 ans Anglo-Arabe lauréats de leur section à la finale de Pompadour pourront également être sélectionnés pour le testage par la Commission d'approbation du Stud-Book Selle Français.

Au fur et à mesure du déroulement des qualificatives, le Stud-Book Selle Français édite un classement général évolutif.

A l'issue de la tournée de qualificative étalons, environ 30 chevaux ayant obtenu les meilleures notes générales sont admis à participer à la session de testage. Ils sont sélectionnés par la commission d'approbation qui pourra prendre en compte des critères complémentaires comme la lignée maternelle ou le label Selle Français Originel. Ils sont ensuite contactés par le Stud-Book Selle Français.

Toutefois, outre leur classement, les chevaux devront, pour être admis au testage :

- Avoir obtenu une note minimum de 9/20 aux aplombs antérieurs et postérieurs lors des épreuves qualificatives,
- La veille de l'entrée au testage, présenter un statut ostéo articulaire « Excellent », « Bon » ou « Intermédiaire », selon le protocole du CIRALE,
- Présenter un test PCR négatif à l'artérite virale (écouvillon nasopharyngé) de moins de 7 jours pour accéder au site du Testage.

### 3.2.2.2 Ateliers et coefficients

Modèle - 25%	Expertises du testage	
Aptitudes à l'obstacles - 40%	Saut en liberté 10%	Notes de qualificatives ou de championnat
	Saut monté 30%	Expertises du testage
Locomotion - 25%	Expertises du testage	
Impression d'ensemble - 10%	Expertises du testage	

### 3.2.2.3 Déroulement

Le testage se déroule en quatre temps :

- **Phase d'accueil – Entrée en testage**

Cette étape comprend :

- Un point d'information : à l'arrivée au testage, chaque propriétaire fournira au Stud-Book Selle Français les informations détaillées concernant son cheval (alimentation ...) suivant le questionnaire qui sera fourni par le Stud-Book Selle Français.
- Une visite vétérinaire de contrôle dont l'objectif est de valider la capacité du cheval à suivre le testage.
- Une présentation en main par les propriétaires ou les présentateurs pour une revue du Modèle par les juges SF.
- Une présentation montée par les cavaliers présentateurs habituels pour une première observation par l'équipe du testage. Cette présentation comprendra une évolution aux 3 allures et le passage d'un petit dispositif d'obstacles (pour les chevaux de CSO/CCE).
- Un atelier photo.

A l'issue de la phase d'accueil et d'entrée au testage, l'équipe d'experts encadrant le testage se garde le droit de refuser un cheval en fonction de son comportement ou de son état physique ou de son état de santé.

- **Phase de préparation**

Pendant les jours suivants, et sous la forme d'un programme adapté à chaque cheval, les chevaux sont travaillés par l'équipe du testage principalement sur des exercices sur le plat en vue de les installer dans le meilleur fonctionnement possible et leur permettre d'exprimer au mieux leurs qualités de locomotion.

Ils sont également familiarisés avec le dispositif de saut de l'expertise finale.

Au cours de la phase de préparation, l'équipe d'experts encadrant le testage se garde le droit d'exclure un cheval en fonction de son comportement s'il s'avère dangereux.



- **Phase d'évaluation**

Au terme de la phase de préparation, l'équipe du testage et des juges du Stud-Book Selle Français émettent un avis sur les qualités des chevaux du testage tant sur le plan de la locomotion que du fonctionnement et des aptitudes à l'obstacle.

Durant toute la durée du testage le comportement et le tempérament des chevaux sont suivis et évalués par l'ensemble de l'équipe du testage.

- **Phase d'expertise finale**

Lors de l'expertise finale, les chevaux sont évalués par un groupe de cavaliers internationaux et les juges du Stud-Book Selle Français :

- Chevaux à orientation CSO/CCE : sur leurs qualités de locomotion, d'aptitudes à l'obstacle, de disponibilité, d'influx et de réactivité, d'intelligence de la barre.
- Chevaux à orientation Dressage : sur leurs qualités de locomotion et leur potentiel à atteindre le haut niveau dans cette discipline.

Ils sont présentés par les cavaliers de l'équipe du testage.

#### *3.2.2.4 Résultats, classements et rappels*

L'étalon le mieux classé à l'issue du testage sera considéré comme le Champion de sa génération.

Les résultats et le classement sont validés par le président du Stud-Book Selle Français ou son représentant assisté du président du corps des juges ou son représentant.

#### Les mâles de 3 ans sélectionnés sur les qualificatives étalons, le circuit Dressage et le circuit AA :

Selon les besoins de la race et la qualité des chevaux présentés, la Commission d'approbation décidera de l'approbation des meilleurs mâles de 3 ans. Elle pourra prendre en compte les critères de conformation, de locomotion, d'aptitude à l'obstacle ainsi que des critères complémentaires jugés importants pour le programme d'élevage du Selle Français (lignée maternelle, diversité génétique, qualités particulières).

#### Les mâles de 3 ans approuvés lors de la Finale des 2 ans :

Ils verront leur approbation confirmée, par cette participation à la session de testage.

Dans un objectif de préservation physique, les étalons approuvés sans limitation de cartes pourront bénéficier lors de leur année de 4 ans, d'un cycle de sélection allégé pour accéder à la Finale du cycle classique CSO de la SHF, à savoir : participer à au moins 6 épreuves de jeunes chevaux (formation ou qualifications) dont le Concours Inter Régional (C.I.R).

Les mâles non approuvés à l'issue du testage bénéficieront d'une attribution de cinq de cartes de saillies. Ils devront participer au cycle de sélection habituel du cycle classique CSO de la SHF à 4 ans, pour être expertisés à nouveau en vue d'une nouvelle demande d'approbation. Pour se qualifier à la finale, ils bénéficieront de la bonification de points prévue dans le règlement SHF 2024, analogue à la bonification dont bénéficient les meilleurs chevaux classés dans les concours d'élevage à 3 ans.

### 3.2.2.5 Cas particuliers

Un mâle de 3ans déjà approuvé lors du championnat des 2ans concerné par l'un des cas suivants :

- Ne peut pas participer au testage pour raison de santé, sur présentation d'un certificat recevable et d'un dossier vétérinaire justifiant cette absence,
- N'est pas retenu lors de l'entrée au testage (techniquement pas suffisamment prêt, refusé à la visite vétérinaire, non retenu par les experts du testage pour toute autre raison type montoir dangereux),
- Se blesse ou tombe malade lors du testage, ne lui permettant pas de terminer l'expertise,

Voit son approbation prolongée d'une année par la commission d'approbation.

Ne bénéficie pas à 4 ans du cycle allégé dont bénéficient les jeunes étalons approuvés à l'issue du testage, pour participer à la finale du cycle classique des jeunes chevaux de 4ans. Doit se qualifier et être présent à la Finale Nationale du Cycle Classique à 4 ans (CSO, CCE ou Dressage) pour le maintien de son approbation après son année de 4 ans.

### 3.2.2.6 Communication

A l'issue du testage, les étalons sont classés en différentes catégories « très prometteur », « espoir », « à suivre ».

Les informations sur chaque cheval sont publiées dans le guide digital réalisé par le Stud-Book Selle Français des jeunes étalons comme outil d'aide à la décision et conseil de croisement pour les éleveurs souhaitant utiliser de la jeune génétique Selle Français.

## DEROULEMENT DE L'ENTREE EN TESTAGE

Cette journée permet une première observation globale de chaque cheval par l'équipe de testage et valider sa capacité à suivre le testage.

Le cheval est présenté natté, en main et monté par son propriétaire ou son présentateur habituel.

Cette journée se déroule en 4 étapes (cf. plan) sous l'œil d'un vétérinaire désigné par le Stud Book Selle Français et les experts du testage en charge des tests d'entrée. **Leur analyse sera déterminante pour valider la participation au testage :**

#### 1. **Visite vétérinaire** et contrôle des ferrures (à l'arrière des boxes)

Prévoir l'équipement pour faire tourner le cheval en longe sur un cercle. Les chevaux doivent présenter **un état de santé et une ferrure leur permettant de réaliser le testage dans de bonnes conditions.**

**Des prélèvements pourront être réalisés de manière aléatoire en vue d'un contrôle de médication.**



## 2. **Présentation montée** (dans le grand hall)

Réalisée par le cavalier présentateur habituel, cette séance montée est une première observation par l'équipe du testage.

La carrière en parallèle du manège de la Gourmette sera aménagée et disponible pour longer les chevaux avant la présentation montée dans le manège.

Les chevaux entrent ensuite en main, par lot de deux, dans le manège de la Gourmette pour faire le montoir. Ils descendent ensuite dans le grand hall pour réaliser la présentation montée. Cette présentation comprendra une évolution aux trois allures, selon les indications de messieurs Mesnil et Cornut.

Les chevaux doivent présenter un comportement correct au montoir et sous la selle pour valider leur entrée en testage. **Tout comportement jugé dangereux entraînera la disqualification du cheval.**

Les candidats devront également être prêt pour se présenter sur des enchainements de petits obstacles sous- bassés et encadrés afin de commencer à appréhender le dispositif final.

## 3. **Présentation en main** (lieu défini en fonction des conditions météo) :

Les chevaux sont revus au modèle : présenté en filet et sans guêtres.

**Port du casque obligatoire pour le présentateur.**

Il n'y aura pas d'atelier de saut en liberté, les chevaux ayant été expertisés en régions au saut liberté, au cours des 4 semaines précédentes.

Note : le numéro de tête donné à chaque cheval est celui qu'il portera pendant le testage et lors des expertises finales. Il est indépendant de l'ordre de passage de la 1ère journée ; celui-ci étant organisé selon les contraintes des propriétaires, heure d'arrivée...

## 4. **Présentation à l'atelier Photos**

À l'issue des ateliers, il sera de la responsabilité du propriétaire/engageur de présenter le cheval à l'atelier « photos ». Un Young Breeder sera disponible pour faire la présentation.

Les photos, réalisées par notre partenaire LES GARENNES, seront les photos officielles utilisées dans le Guide des Etalons SF 2025.

Les chevaux devront être toilettés et nattés par vos soins.

# JOURNEES APPROBATION & CHAMPIONNAT 2024

Mercredi 11 Décembre	9h* : Expertise aptitude à l'obstacle des chevaux du testage
	15h30* Commission d'approbation pour décision des approbations Départ possible après l'annonce du rappel (environ vers 16h)
	16h30* Cérémonie approbation
	18h* Colloque Selle Français
Jeudi 12 Décembre	Championnat des mâles de 2ans Saut en liberté – Modèle – Allures en liberté
	A la suite des épreuves : Commission d'Approbation pour décisions des approbations
	19h* Cérémonie approbation

*\*Les horaires sont à titre indicatif, ils sont susceptibles d'être modifié. Nous vous invitons à vous référer au programme officiel publié sur le site du Stud-Book Selle Français.*

## Cérémonie d'approbation des 3ans:

Les chevaux approuvés seront présentés au public en main, tenus par leur propriétaire ou présentateur (obligatoirement en tenue Selle Français).

**Port du casque obligatoire pour le présentateur.**

Les mâles approuvés en Décembre 2023, participeront également au défilé final.

## DEPARTS DES CHEVAUX

Mercredi 11 Décembre, les départs des chevaux sont possibles après l'annonce des approuvés (vers 16h). Le secrétariat vous accueillera aux écuries pour :

- Signer la fiche de départ ;
- Récupérer votre matériel ;
- Récupérer le livret de votre cheval accompagné de son protocole de notes.

Les propriétaires et éleveurs des mâles de 3ans sont invités à assister au Championnat des mâles de 2ans, Jeudi 12 Décembre.

Si vous le souhaitez, les chevaux pourront rester dans les écuries du Testage. Néanmoins, nous vous demanderons de passer au secrétariat, le Mercredi 11 pour récupérer le livret et votre matériel. Vous signerez également la fiche de départ. Ainsi, votre cheval sera sous votre responsabilité.

Les départs pourront s'effectuer jusqu'au Vendredi 13 Décembre matin. Quel que soit le jour de votre départ, votre passage par le secrétariat Mercredi 11 Décembre est obligatoire.



# RESULTATS

L'ensemble des expertises réalisées contribuera à l'évaluation finale selon les proportions suivantes :

- Modèle : 25%
- Aptitude à l'obstacle : 40%
  - Saut en liberté : 10%
  - Saut monté : 30%
- Locomotion : 25%
- Impression d'ensemble : 10%

Un document récapitulatif des épreuves qualificatives, du testage et des expertises finales sera remis à chaque propriétaire lors du départ du cheval, avec le livret.

Pour les mâles approuvés en Décembre 2023, leur participation au testage vaut confirmation de leur approbation.

Les chevaux non approuvés à l'issue du testage se verront attribuer un quota de 5 cartes de saillie pour reproduire en Selle Français. Ils pourront être expertisés à nouveau lors des finales jeunes chevaux du cycle classique et obtenir une pleine approbation.

# AUTRES INFORMATIONS

## ➤ Restauration

Restauration possible dans le hall du CPE Mardi 10, Mercredi 11 et Jeudi 12 Décembre.  
Réservations directement sur place.

## ➤ Textile

Le présentateur du cheval et le cavalier devront porter la tenue Selle Français.

Rendez-vous sur [www.boutiquesf.fr](http://www.boutiquesf.fr)

Le stand textile sera présent à l'entrée du Testage le mardi 2 Décembre et les mercredi 11 et Jeudi 12 Décembre.

## ➤ Championnat des étalons de 2ans – jeudi 12 Décembre

Jeudi 12 Décembre, se tiendra également le Championnat des mâles de 2ans auquel vous êtes invités à assister. Si vous le souhaitez, votre cheval pourra rester dans les écuries du Testage le 12 Décembre, sous votre responsabilité, en ayant au préalable retiré son livret, le résultat du testage et son dossier auprès du secrétariat.

# PHOTOS & VIDEOS

## ➤ Vidéos

Les expertises du Mardi 10 et Mercredi 11 seront diffusées en direct sur [www.shf-video.com](http://www.shf-video.com), [www.clipmyhorse.tv](http://www.clipmyhorse.tv) et [www.grandprix.tv](http://www.grandprix.tv).

Le propriétaire doit avoir déclaré son cheval sur [shf.eu](http://shf.eu) pour retrouver les vidéos sur son compte SHF dans la rubrique Mon SHF Video > Mes chevaux filmés.

Le propriétaire peut depuis son compte visionner, télécharger, partager, ajouter à la vidéothèque publique toutes ses vidéos.

Seul le propriétaire du cheval peut accéder à ses vidéos via son compte SHF.



## ➤ Photos



Notre partenaire Les Garennes sera également présent pour vous proposer des photos. Pour toute demande de séance shooting « privé » :

06 63 79 82 69 [contact@photoslesgarennes.com](mailto:contact@photoslesgarennes.com)

### *Droit à l'image :*

*Le Stud-Book Selle Français se réserve le droit, à des fins promotionnelles, des images (photos, vidéos) faites en son nom pendant tout le déroulement des épreuves ou championnats organisés par lui, sans accord de la personne filmée ou photographiée.*

*L'engagement dans une de ces épreuves vaut acceptation sans réserve des éleveurs, adhérents, propriétaires des équidés engagés et des cavaliers ou de leurs représentants. En engageant leur cheval dans les épreuves du SBSF, les propriétaires, naisseurs, cavaliers sont réputés accepter la diffusion des images de leurs parcours sur les canaux de diffusion définis par le SBSF.*

# AIDE A LA COMMERCIALISATION

Si votre mâle est à vendre ; nous vous invitons à créer dès à présent votre annonce sur SHF Market : <https://www.shf-market.com/fr/selection/selle-francais/>

Vous pourrez apporter toutes les précisions nécessaires pour les acheteurs intéressés et ainsi apporter plus de visibilité à votre cheval.

A l'issue du championnat, vous pourrez compléter votre annonce avec la vidéo « SHF Vidéo » de la prestation qu'il aura réalisée.

Durant l'événement, nous annoncerons lors de son passage qu'il est à vendre, et cette information sera également précisée dans le programme qui sera distribué sur place.

## HEBERGEMENT

- [Hôtel ibis budget](#)

Adresse : 151 boulevard de Strasbourg, 50000 Saint-Lô

Téléphone : +33 8 92 70 02 37

Site internet : [www.ibis.com](http://www.ibis.com)

Chambre à partir de 35 €

- [Hôtel ibis saint-lô la chevalerie](#)

Adresse : 594 rue Jules Vallès, 50000 Saint-Lô

Téléphone : +33 2 33 57 78 38 [www.ibis.com](http://www.ibis.com)

Chambre à partir de 59 €

- [Hôtel Brit Hôtels saint-lô](#)

Adresse : boulevard de Strasbourg, 50000 Saint-Lô

Téléphone : +33 2 33 57 57 57 [www.brithotel.fr](http://www.brithotel.fr)

Chambre à parti de 65 €

- [Hôtel mercure saint-lô](#)

Adresse : 1 avenue de Briovere, 50000 Saint-Lô

Téléphone : +33 2 33 05 10 84

[www.mercure.com](http://www.mercure.com)

Chambre à partir de 85 €

- [La crémaillère](#)

Adresse : 10 rue de la Chancellerie, 50000 Saint-Lô

Téléphone : +33 2 33 57 14 68

[www.lacremaillere-stlo.com](http://www.lacremaillere-stlo.com)



- Hôtel F1 saint-lô

Adresse: rue Jules Vallès, 50000 Saint-Lô

Téléphone: +33 891 7053 84

[www.hotelf1.com](http://www.hotelf1.com)

Chambre à partir de 27€

- Hôtel restaurant lunotel

Adresse : rond point de la liberté, 50000 Saint-Lô Téléphone :

+33 2 33 56 56 56

[www.hotel-lunotel-saint-lo.com](http://www.hotel-lunotel-saint-lo.com)

Chambre à parti de 45 €

- La belle lande

Adresse: Rue de la Libération, 50000 Saint-Lô

Téléphone: +33 2 33 41 26

- Hôtelarmoric

Adresse: 15 rue de la Marne, 50000 Saint-Lô

Téléphone: +33 2 33 05 61 32

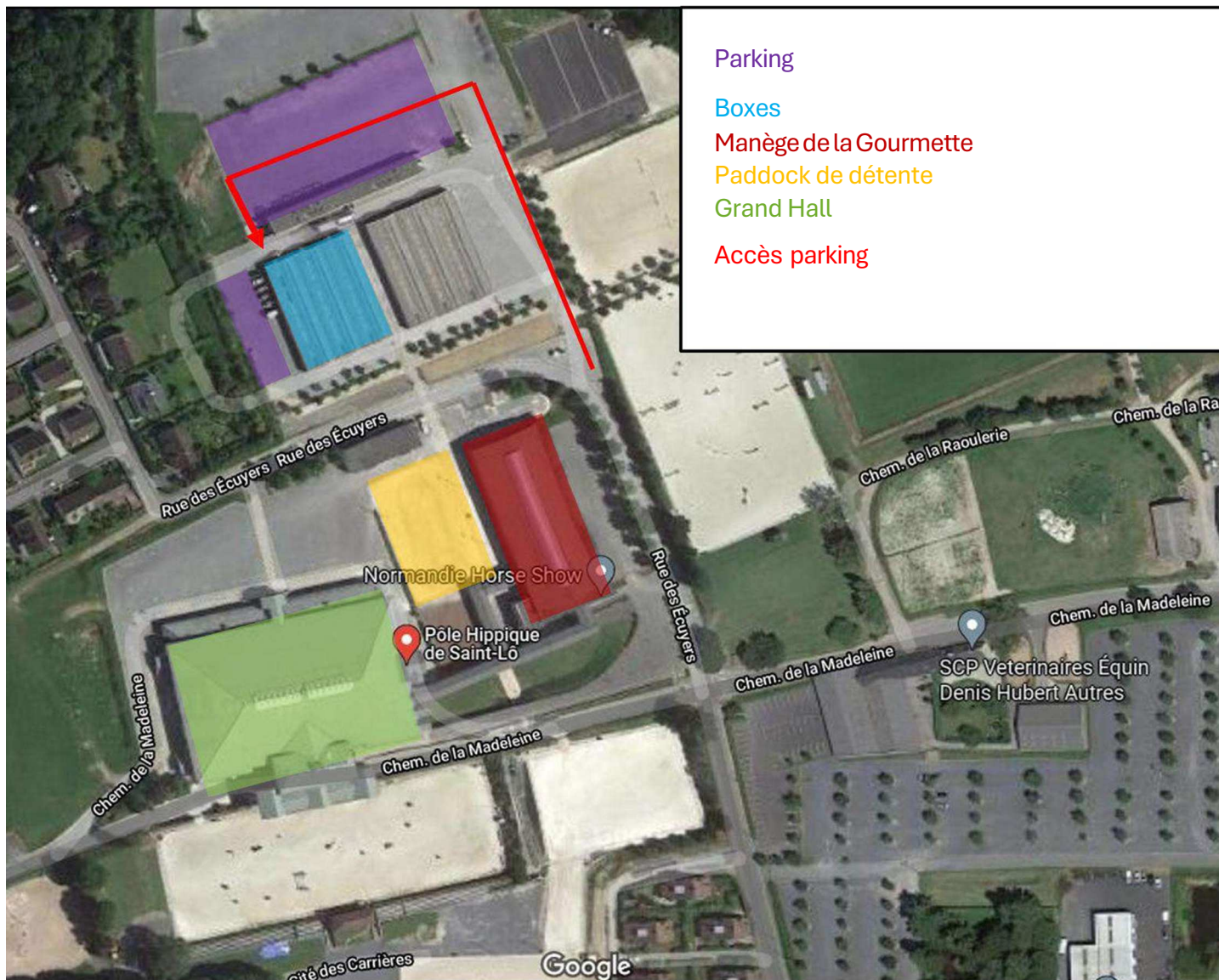
## CONTACTS

CONTACT « Engagements/boxes/ horaires »: Caroline LEGRAND –  
06 58 56 90 85 [caroline.legrand@sellefrancais.fr](mailto:caroline.legrand@sellefrancais.fr)

CONTACT « Approbations »: Elisa PAUTEX 06 22 20 51 57 –  
[elisa.pautex@sellefrancais.fr](mailto:elisa.pautex@sellefrancais.fr)

CONTACT CIRALE : Secrétariat 02 31 27 85 56  
[cirale.radio@vet-alfort.fr](mailto:cirale.radio@vet-alfort.fr)

# PLAN



# AGREMENT ETALON - SELLE FRANÇAIS

## Notice service téléradiologie - EnvA-Cirale

Un dossier ne sera traité **que** si celui-ci est **complet et envoyé à [cirale.radio@vet-alfort.fr](mailto:cirale.radio@vet-alfort.fr)** :

- la **présente fiche dûment complétée au format informatique** avec l'ensemble des informations nécessaires
- le **paiement** de la lecture effectué :
  - **82,62 euros TTC** avant le 16/11/2024
  - **192,62 euros TTC** après le 16/11/2024
- la **réception de l'ensemble des clichés radiographiques (14 clichés)**

*Le secrétariat de l'EnvA-Cirale ne pourra répondre aux questions relatives aux lectures afin de ne pas encombrer le standard téléphonique.*

### Informations dossier

Nom du cheval (complet):

N° SIRE :

Interprétation dossier radio Agrément Etalon av. 16/11/2024	68,85 € HT / 82,62 € TTC
+ supplément urgence après le 16/11/2024	160,52 € HT / 192,62 € TTC

### Information facturation

Nom Prénom propriétaire / structure :

Adresse :

Adresse (suite) :

Code postal :

Ville :

Pays :

N° de téléphone :

Adresse mail :

L'envoi du formulaire vaut acceptation du tarif

**J'ai lu et compris**

### Modalités de règlement d'une lecture radiographique

Le règlement des honoraires de la lecture radiographique doit se faire **avant** la lecture par :

- **chèque** : à l'ordre de l'EnvA-Cirale, merci d'indiquer le nom de votre cheval et « lectures radios » au dos de votre chèque
- **virement** : RIB joint, merci d'indiquer le nom de votre cheval et « lectures radios » en référence de votre virement (cf verso p2/2)
- **carte bancaire** : en téléphonant à notre secrétariat au 02 31 27 85 56.

Une facture acquittée est envoyée par courrier postal une fois la lecture effectuée









### Imagerie : clichés nécessaires, format et qualité (14 clichés)

Les clichés radiographiques doivent :

- être envoyés au format numérique **JPEG ou DICOM**
- être de **taille suffisante et de bonne qualité** pour être interprétés

**ATTENTION** : les clichés des carpes de face sont obligatoires ! (cf. verso p2/2)

Pour un agrément étalon, les **14 clichés radiographiques indispensables** sont les suivants :

Sur les antérieurs			
<p><b>Pieds :</b></p> <ul style="list-style-type: none"> <li>- face (cale à 60°) : déferré et lacunes comblées</li> <li>- Profil</li> </ul>	<p><b>Boulets :</b></p> <ul style="list-style-type: none"> <li>- Profil : l'articulation interphalangienne proximale doit être visible</li> </ul>	<p><b>Carpes :</b></p> <ul style="list-style-type: none"> <li>- Face</li> </ul>	
			
Sur les postérieurs			
<p><b>Grassets :</b></p> <ul style="list-style-type: none"> <li>- Profil OU oblique caudo-latérale</li> </ul>	<p><b>Jarrets :</b></p> <ul style="list-style-type: none"> <li>- Profil</li> </ul>	<p><b>Doigts :</b></p> <ul style="list-style-type: none"> <li>- Profil : l'articulation interphalangienne proximale doit être visible</li> </ul>	
			

Coordonnées bancaires :

**CIRALE : BANK DETAILS**

Bank name and address : TRESOR PUBLIC  
7 BOULEVARD BERTRAND  
14304 CAEN

Identifiant national de compte bancaire RIB

Code Banque	Code Guichet	N° de Compte	Clé RIB	Domiciliation
10071	14000	00001000353	87	TPCAEN TG

Identifiant international de compte bancaire - IBAN

IBAN (International Bank Account Number)							BIC (Bank Identifier Code)
FR76	1007	1140	0000	0010	0035	387	TRPUFRP1

Account Owner : REGIE DE RECETTE DU CIRALE  
14430 GOUSTRANVILLE



